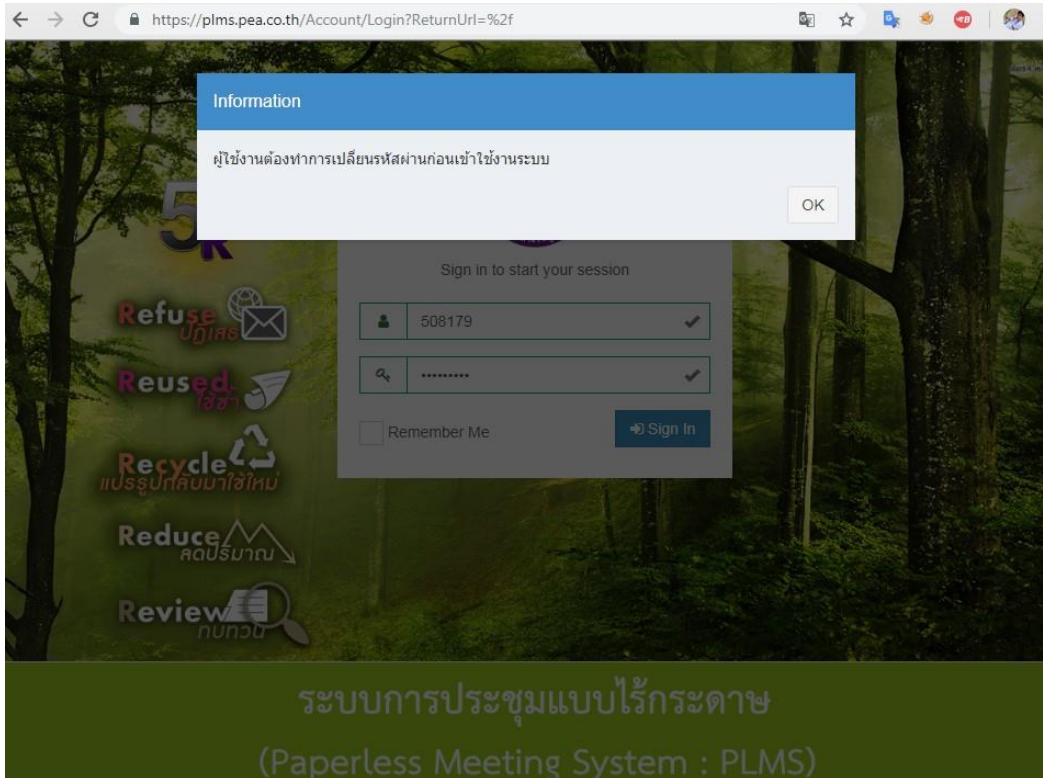


ระบบการประชุมไร้กระดาษ (Paperless Meeting System : PLMS)

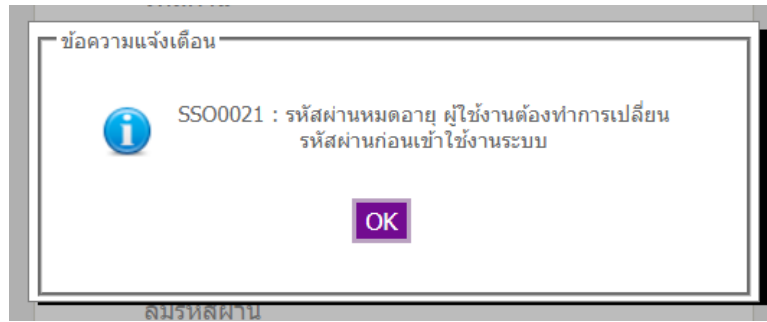
วิธีการแก้ปัญหา กรณีระบบแจ้งเตือนให้ผู้ใช้งานทำการเปลี่ยนรหัสผ่านก่อนเข้าใช้งานระบบ

1. หากท่านทำการ Sign In เข้าใช้งานระบบการประชุมไร้กระดาษ และพบข้อความแจ้งเตือน “ผู้ใช้งานต้องทำการเปลี่ยนรหัสผ่านก่อนเข้าใช้งานระบบ” ดังภาพด้านล่าง กรุณาดำเนินการในขั้นตอนถัดไป



2. เปิด Web Browser (เช่น Internet Explorer, Chrome, Firefox, Safari) และเข้าไปที่ Web Site : idm.pea.co.th จะพบหน้าจอล็อกอินเข้าสู่ระบบ ให้ระบุชื่อบัญชีผู้ใช้งานเป็นรหัสพนักงาน และรหัสผ่านเป็นรหัสเดียวกับที่ใช้ Login เข้า PC และกดปุ่ม Login

๓. ระบบจะแจ้งเตือนว่า “ผู้ใช้งานต้องทำการเปลี่ยนรหัสผ่านก่อนการใช้งานระบบ” ให้ท่านคลิกปุ่ม OK



๔. ระบบจะแสดงหน้าจอให้ท่านระบุรายละเอียดต่าง ๆ ให้ท่านบันทึกให้ครบถ้วนและกดปุ่มตกลง โดยรหัสผ่านใหม่ที่ระบุในหน้าจอนี้จะถูกใช้เป็นรหัสผ่านใหม่ในการ Login เข้าใช้งาน PC ของตนเองด้วย

ป้อนข้อมูลเพื่อแก้ไขรหัสผ่าน


ชื่อบัญชีผู้ใช้งาน* : 502841

รหัสผ่านเดิม* :

รหัสผ่านใหม่* :

อย่างน้อย 6 ตัวอักษร และต้องมีอักขระพิเศษต่อไปนี้อย่างน้อย 1 ตัว !@#\$%^&*+;:

ยืนยันรหัสผ่านใหม่* :

พิมพ์ตัวอักษรที่คุณเห็นในภาพ* : I U O 3 V 

Type the words:

ตกลง รีเซ็ต ย้อนกลับ

๕. ระบบจะตรวจสอบรายละเอียดที่บันทึก และแสดงผลการดำเนินการ


ป้อนข้อมูลเพื่อแก้ไขรหัสผ่าน

ชื่อบัญชีผู้ใช้งาน* : 507184

รหัสผ่านเดิม* :

รหัสผ่านใหม่* :

ยืนยันรหัสผ่านใหม่* :

พิมพ์ตัวอักษรที่คุณเห็นในภาพ* : I V 9 4 F 

Type the words:

IV94F

ตกลง รีเซ็ต ย้อนกลับ

ข้อความแจ้งเตือน

CPW0001 : บันทึกรหัสผ่านใหม่เรียบร้อยแล้ว

OK

๖. กลับไปยังระบบการประชุมไร้กระดาษ Web Site : plms.pea.co.th และลงทะเบียนเข้าใช้งานระบบด้วยรหัสผ่านใหม่